



Kuk...

TIP

okno 6

ven,  
vezme její

útokem!

UMĚNÍ U MĚ NA GAUČI



LÁZNĚ  
OBLASTNÍ GALERIE LIBEREC

Ústředním tématem ke zpracování bude **okno** ve vašem bytě nebo z gauče. Okno se stalo **ústředním místem kontaktu se světem a pro nás motivací a inspirací k tvorbě. Tak hurá k oknu z gauče ...**

„Okno a pohled ven, to je přece takový obraz a přece může vypadat pokaždé jinak.“


06 |

## Okno ven, vezme jej útokem



... kolik máte doma oken?

... který výhled máš nejraději?



Každý den je okno na svém místě.

Okno jako obraz reality.

Když se z něj díváte, záleží z jaké vzdálenosti se díváte.

Vyzkoušejte si různé vzdálenosti a co všechno z okna vidíte.


Jsou to stejné věci a přece mohou vypadat jinak.

Je to jako u obrazu, díváte se na něj dennodenně a pokaždé můžete objevit něco nového.

# Vydej se k oknu, pohled' a objevuj...

06 |

Okno, okénko, otvor, výloha, výdejní okénko, pohled zvenku a zevnitř ... naše téma, inspirace pro vaše experimenty.



Pojďme něco dělat!!!

? Dnes nabízíme 3 tipy aktivit na téma: „okno“

## 1. pohled

„Pohled’ na ten pohled“

aktivita z domova



## 2. záznam

„zachyt’ vlastní pohled“


aktivita z domova



## 3. kolekce

„Vyjdi ven a dívej se“

aktivita venku  
přes den  
a nebo  
noční výprava




# Okno ve výtvarném umění:



Milota Havránková;  
Pohled z okna

<https://www.lgp.cz/event/pohled-z-okna/>



# Inspirace

Co vás napadá při pohledu na vybrané ukázky?

René Magritte; 1963

...malíř podtrhnul perspektivu ulice a na obraz přimaloval věž podobného tvaru. Je to hra s iluzí, ale chytře promyšlená...



...Hra s otevíráním jednotlivých oken vybízí k variabilitě a množství kombinací, které můžete zachytit.

Jan Svoboda;

<https://www.kdykde.cz/calendar/kdykde/939918-jan-svoboda-nejssem-fotograf>





## Co potřebujete:

Okno v bytě

Výtvarné oko v akci

Fotoaparát

Skicář


Tužka, uhel, propiska... co máš rád

## Pohled' na ten pohled...

Stačí si vybrat, které okno doma tě zaujme.

Stoupni si k oknu a buď bystrý pozorovatel/ka. Necháme na tobě, jak dlouho můžeš nebo vydržíš pozorovat z okna, co se venku děje. Když budeš pozorovat více dní, všímej si, jestli se něco změnilo. Je vše stejné?

Můžeš si pomoci FOTO záznamem. Mnoho umělců a fotografů zachytilo pohled z okna či ateliéru ve svých dílech. Nyní to vezmi do svých rukou TY.



→  AKTIVITA

# pohled

„Pohled' na ten pohled“

?




Jan Saudek; Pohled z mého okna



?

Můžete společně pozorovat, jak se výhled z okna proměňuje v průběhu celého týdne nebo ročního období. Návod na založení deníku mého výhledu?





**A TEĎ malá bojovka, zjistíme, jestli v blízké době maminka myla okna.**

**Pokud ne, nabídneme se, že s oknem budeme výtvarně experimentovat a tím se zabavíme.**

**Ale protože použijete jako výtvarný prostředek na čišění oken, tím mamince pomůžete a okno po experimentu i umyjete. Bude to hračka.**

**Pokud použijete například jarovou vodu, nanesete na sklo, budou se vám objevovat zajímavé tahy, které se budou postupně vytrácet. Můžete si nekonečně dlouho hrát s pěnou nebo si jen tak malovat houbičkou či hadrem po okně. Uvidíte, že mytí oken může být i zábava.**


**Další podrobnosti jak pracovat s oknem v aktivitách a, b níže:**



# a.

## ... záznam kresbou

Vezmi si, co budeš mít po ruce: igelit, potravinářskou nebo celofánovou folii a natáhni ji na okno. Vyber si detail nebo co tě zaujme ve výhledu. Začni kreslit a překreslovat výhled fixem. Centropen bude ideální, nemaže se. Pokud nemáš potravinářskou folii, můžeš kreslit běžnými fixami na okno, které pak omyješ!!! Raději zkontroluj 😊  
Výslednou kresbu si vyfoť nebo si folii s kresbou zapaspartuj do clip rámu.  
Folie lze vrstvit. Zkus si s nápadem pohrát :-)



→  AKTIVITA  
**záznam**

„zachyt' vlastní  
pohled“

## ... experiment morfémy s pěnou

Zkus jarovou vodou malovat a mydlit po okně. Využij toho, jak hoooodně pění, ale pozor, také se rychle proměňuje až se vytratí. Strukturu pěny lze kombinovat s kresbou fixem (více fixů v jedné ruce). Z pěny můžeš vytvářet zajímavé prostorové linie, psát si slova či text. Všiměj si, jak se výsledné tahy a tvary na skle stále proměňují, až zmizí. Záznamy si můžeš natáčet nebo fotit v časosběru, popřípadě si zaznamenávat detaily pěny apod. Poté okno umvi dočista. 😊



... CO?

## Co potřebujete:

Potravinářskou folii, celofán, euroobal nebo igelit  
Centropen či fixy  
Clip rám

## Co potřebujete:

Jar a vodu – hoooodně pěny  
Houbičky na nádobí, hadry, noviny  
Dokumentátora + fotoaparát  
Uklížečka pěnové spouště...





materiál



kreslíme... na okno



Takhle  
to  
může  
vypadat ...






„zachyt'  
vlastní pohled“








mydlíme... na okno



kreslíme...  
na folii přes okno










AKTIVITA NAVÍC...

Bonus pro maminku:

*„Po celém výtvarném experimentu nezapomeňte okno či okna umýt a vyleštit.“*



Jarová pěna, iron, voda, a jiné ...

*... kdo vlastně bude „umělec a kdo uklízečka“ ?*



## Co potřebujete:

Vyhovující oblečení a obuv

Svačinku

Výtvarné oko v akci

Fotoaparát

Skicář

Tužku, uhel, propisku... co máš rád

## Vyjdi ven a dívej se...

Už vás tlačí zadek od distanční výuky ...

Jděte ven a projděte se po okolí. Pozorujte, počítejte a všímejte si, kolik různých oken kolem sebe uvidíte.

Postačí vám telefon a můžete zaznamenávat okno za oknem.

Doma si z foto úlovků sestavte vlastní kolekci.

Pokud preferujete formu koláže, tak tu si pomocí mobilní aplikace poskládáte snadno sami.

Výsledek bude vypadat určitě zajímavě.



# kolekce

„Vyjdi ven a dívej se“



*Můžete pozorovat, jak se okna proměňují.*

*Můžete fotit přes den a pak v noci.*

*Výběr necháme na vás. Kdo je pro výpravu za tmy, musí to stihnout do 21 hodin zpátky domů na gauč nebo za okno... (doporučujeme zjistit si, jaká platí aktuální protiepidemiologická opatření).*





# Okno v architektuře:

**TIP: Běžte se ven projít a všimněte si oken ve vašem okolí ...**

**Není okno jako okno...**



**Tolik možností...**

**Uvidíte tu pestrost, tvary, barvy, materiál...**

**Když si jednotlivá okna nafotíte, můžete si z nich poskládat vlastní koláž.**

**Když pojedete kamkoliv na výlet, můžete si fotit třeba dveře nebo lampy, zkrátka, co vás napadne.**



06 | Proměny okna... galerie a okolí  
určitě vás napadnou další možné experimenty...

# Moje kolekce



Tip






06 | Okno v mém okolí...  
Dokážete poznat, kde ta okna jsou?

# Hádkanka

pro Liberečany?

Kde



01


02

03

04








Váš backstage 06:

pošlete nám foto, jak to dopadlo s ... **Oknem.** Vzali jste jej útokem?

# #nagauci

 @OblastniGalerieLiberec

 @Galerie\_Liberec

 @galerieliberec

## LÁZNĚ

OBLASTNÍ GALERIE LIBEREC



UMĚNÍ U MĚ NA GAUČI